
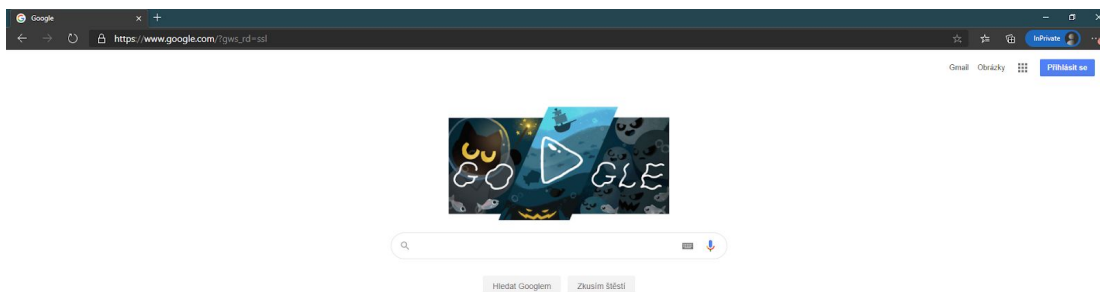


# Návod na přihlášení do školního Google účtu

1. otevřete si internetový prohlížeč a jděte na stránku [www.google.com](https://www.google.com)



Nahoře vpravo zvolte přihlásit. (pokud jste přihlášení na Váš osobní účet, odhlašte se)

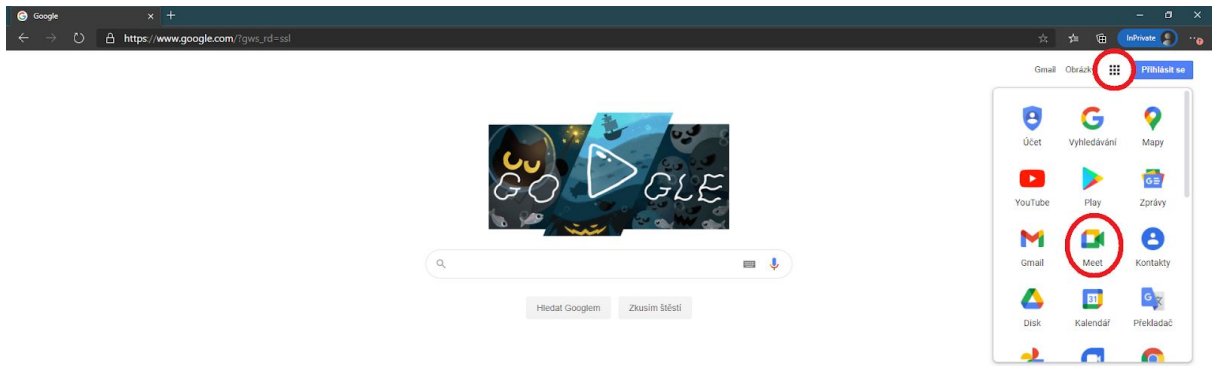
2. Vyplňte e-mailovou adresu a následně heslo, které jste obdrželi od Vašich třídních učitelek/učitelů. (dbejte velkých a malých písmen, hlavně v zadávání hesla)

Čeština ▾    nápověda    Ochrana soukromí    Podmínky

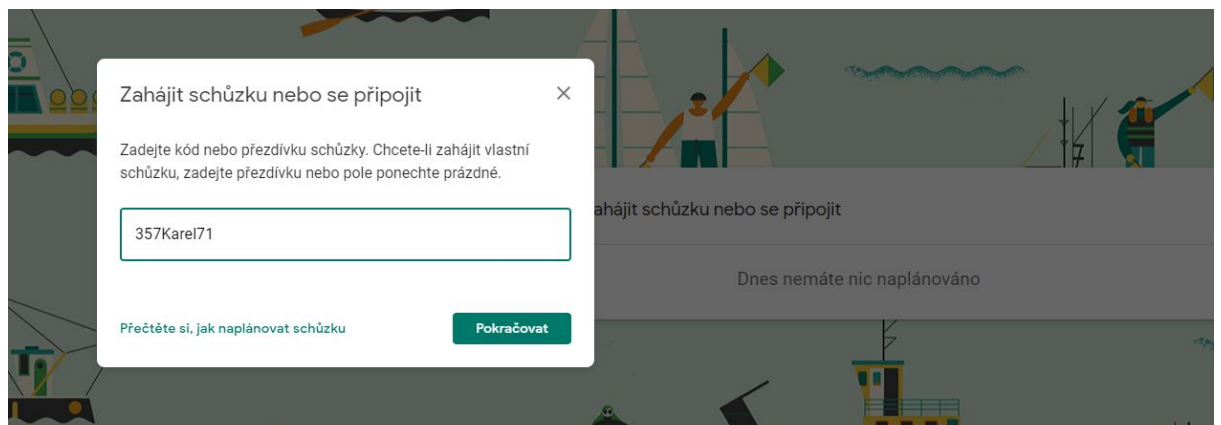
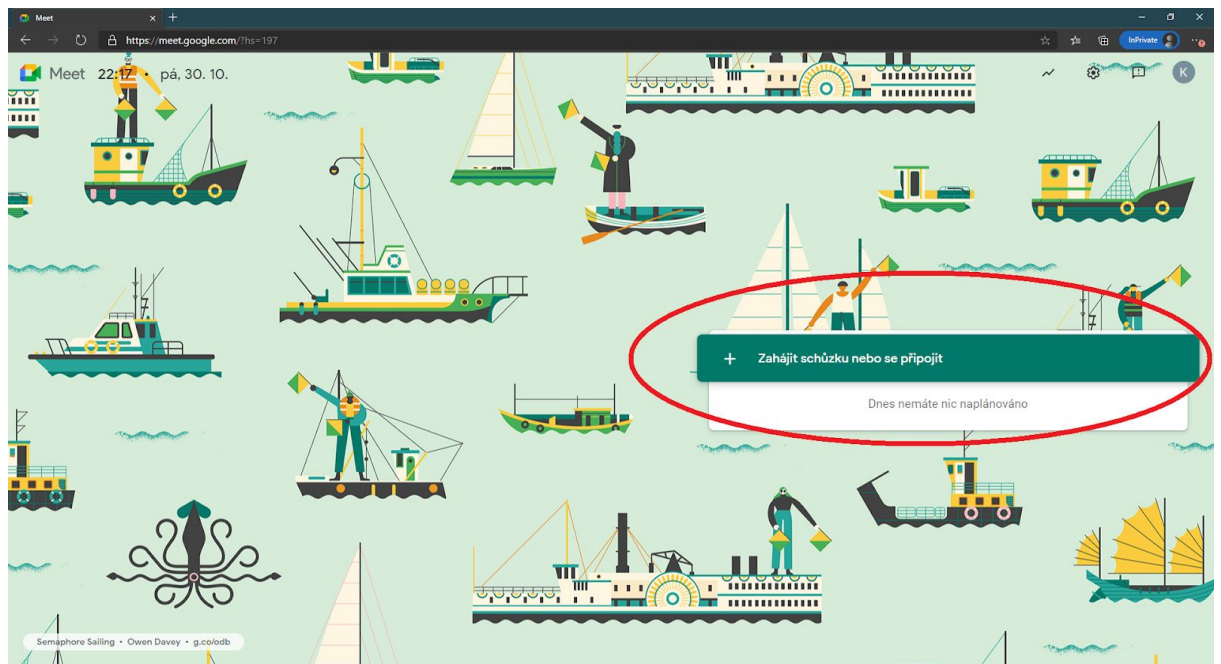
Čeština ▾    nápověda    Ochrana soukromí    Podmínky

3. Jste přihlášení.

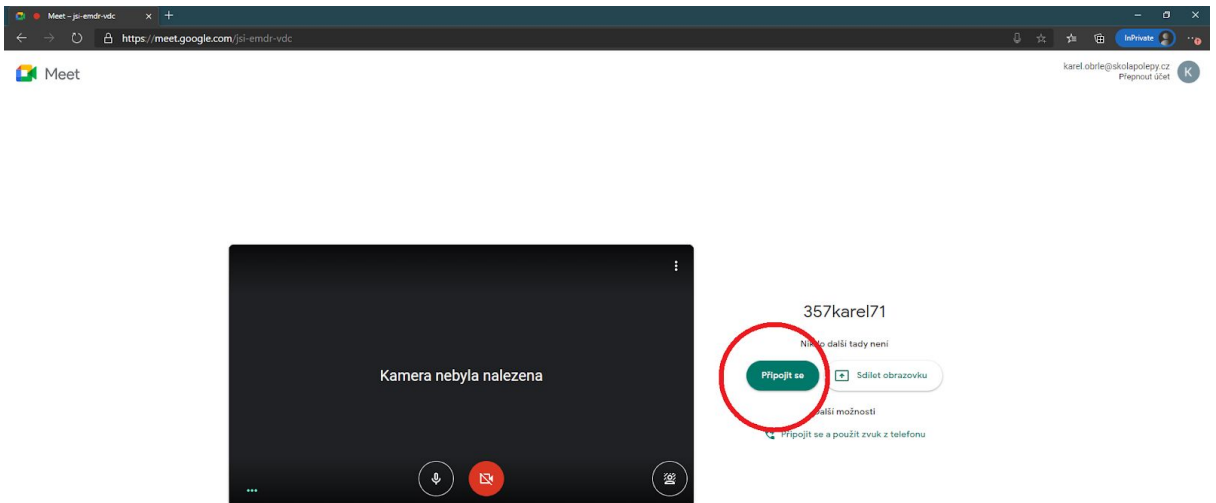
4. V horní pravé části je 9 kostiček, po kliknutí se zobrazí nabídka, ve které zvolíte **Meet**



5. Následně zvolíte kód pro přihlášení do kurzu, který zadá vyučující



## 6. Zvolíte “připojit se”



Abyste se vyhnuli ozvěně, použijte mikrofon a reproduktor ze stejného zařízení [Nastavení](#)

## 7. Jste úspěšně přihlášení na online hodině

